


SPECIFICHE TECNICHE

SISTEMA DI FILTRO AVANZATO +

SPECIFICHE ELETTRICHE MONOFASE -

Carosello IQ 600	
Voltaggio	230 VCA
Frequenza	50-60Hz
Energia	20 amp
Tappo	Presse IEC 309, 16 A a 3 pin
Potenza massima in ingresso	4.600 Watt

SPECIFICHE TECNICHE +




SPECIFICHE TECNICHE

SISTEMA DI FILTRO AVANZATO +

SPECIFICHE ELETTRICHE MONOFASE -

Carosello IQ 600	
Voltaggio	230 VCA
Frequenza	50-60Hz
Energia	20 amp
Tappo	Presse IEC 309, 16 A a 3 pin
Potenza massima in ingresso	4.600 Watt

SPECIFICHE TECNICHE +




SPECIFICHE TECNICHE

SISTEMA DI FILTRO AVANZATO +

SPECIFICHE ELETTRICHE MONOFASE -

Carosello IQ 600	
Voltaggio	230 VCA
Frequenza	50-60Hz
Energia	20 amp
Tappo	Presse IEC 309, 16 A a 3 pin
Potenza massima in ingresso	4.600 Watt

SPECIFICHE TECNICHE +



SPECIFICHE TECNICHE

SISTEMA DI FILTRO AVANZATO




SPECIFICHE ELETTRICHE MONOFASE



Carosello iO 600	
Voltaggio	230 VCA
Frequenza	50-60Hz
Energia	20 amp
Tappo	Presse IEC 309, 16 A a 3 pin
Potenza massima in ingresso	4.600 Watt

SPECIFICHE TECNICHE



SPECIFICHE TECNICHE

SISTEMA DI FILTRO AVANZATO



SPECIFICHE ELETTRICHE MONOFASE



Carosello iO 600	
Voltaggio	230 VCA
Frequenza	50-60Hz
Energia	20 amp
Tappo	Presse IEC 309, 16 A a 3 pin
Potenza massima in ingresso	4.600 Watt

SPECIFICHE TECNICHE

